



🌸**こんにちは**🌸 今月の「ななぶんのなな」は川柳です。
なかなかの出来になっていると思いますので、想像しながら読んでいただけたら#嬉しいです😊

ななぶんのなな	ここで一句
	5・7・5 【私について】川柳 ver.
社長	【普通やと 思っていたのは 自分だけ】
常務	【ちょっとだけ 抜けてる嫁は ビール好き】
小坂	【A型?と いつも聞かれる O型です】
金岩	【兄弟で 未っ子だけど 超生意気】
平木	【何故だろう 景色が違う 帰り道】
山崎	【回り見て 声のボリューム 気をつけよ】
井川	【髪薄い 親父の頭 未来無し】

マイフォト

私が撮った一枚 **My Photo**

Title: 遥々来たぜ 函館♪

Photo by 小坂



2024.7

昨年、社員旅行で行った北海道。色々あちこち連れて行って頂きましたが、やはりココが最高でした。

衣類の汚れをキレイに落とそう

春本番!! オシャレしてお出かけ♪こんな時に限って汚してしまった経験はありませんか? 外出先での応急処置として固形物はつまみ取る。汚れた部分に湿らせたティッシュで(石けんがあれば一緒に含む)優しく叩きます。帰宅後は、改めてキレイに落としましょう。ポイントはできるだけ早く対処し、生地を傷めない。汚れを広げない様にする事です。汚れの種類とその特徴を捉え、適した方法で落としましょう。


★ **汚れの種類**を知ろう

	水溶性	油性	不溶性
見分け方	汚れがくっきりと滲んでいる	縦横に十文字の線が入っている	輪郭がぼんやりとしている
原因	醤油・コーヒー・血液など	バター・化粧品・インク・皮脂汚れなど	泥・ガム・墨汁など
特徴	油分を含まない物汚れても比較的落としやすい	油分を含む物洗濯しても残る可能性がある	水・油にも溶けない物洗濯では落ちにくい根気が必要

★ **汚れを落とす基本手順**

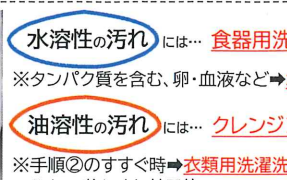
※洗濯タグの確認。自宅では水洗いができない物や繊維を傷めてしまう素材もあるため、心配な衣類はクリーニング店に相談しよう!

- ① 汚れの種類を判断する
- ② 汚れに洗剤をつけ叩いてすぐ汚れた部分の裏にタオルをあて洗剤を付ける。歯ブラシで優しく叩きタオルに汚れを移し取りぬるま湯ですすぐ。それを何度か繰り返す。
- ③ 洗濯する 汚れが薄くなったら洗濯機に入れて洗う。




水溶性の汚れには… **食器用洗剤**

※タンパク質を含む、卵・血液など⇒水で落とす



油性の汚れには… **クレンジングオイル**

※手順②のすすぐ時⇒衣類用洗濯洗剤を入れて落とすと効果的



不溶性の汚れには… **固形石鹸**

※泥⇒ドライヤーなどで乾燥させ、しっかりと砂をはらってから落とす
ガム⇒保冷剤などで冷やし固め削り取ってから落とす

汚れは周囲から中心に向かって落とすとよりキレイに仕上がります。いつまでも気持ちよく着るために嘗試してみてください。

★ 「汚れ」に関して、素敵な**記念日**がありました

4/5は **【よごそうデー】** 衣類用洗濯洗剤の「アタック」誕生30周年を記念し汚れを気にせず子どもから大人まで夢中になり色々な事に挑戦して欲しい! という想いが込められているそうです。



【 足し算ピラミッド 】

問題 同じ段同士の数字を足すと、
ひとつ上の段の数字になります。
※例を参考にしながら空欄に数字を入れましょう。

例

①

```

    a
   / \
  10 5
 
```

②

```

    a
   / \
  b  12
 /  \
4  9  c
 
```

③

```

    a
   / \
  9  b
 /  \
c  8  13
 
```

④

```

    a
   / \
  b  c
 /  \
6  d  10
 /  \
1  e  f  3
 
```

⑤

```

    a
   / \
  b  c
 /  \
d  9  e
 /  \
1  f  5  7
 
```

答えは右。
次回は挑戦してみてください!

掲載協力 介護のみらいラボ

「みゆ 羅令」 4月のHappy誕生月占い

1月生まれ	ミスを焦ってカバーしようとしてさらにミスを重ねそう。時間を置いて落ち着こう。
2月生まれ	面倒で後回しにしているうちに忘れてしまわないように注意。さっさとやろう。
3月生まれ	自分らしさを生かして好調に。特に人と人の橋渡し役でいい働きができそう。
4月生まれ	緊張を強いられる場面がありそう。終わったあとは脱力して心を回復させて。
5月生まれ	的を絞って一気に積みかけるように進めよう。調子も自然と上がってきそう。
6月生まれ	1カ所にじっとしているとアイデアが枯渇しそう。歩くなどして気分を切り替えて。
7月生まれ	現状維持でいいやなどと思わないで。変えやすいタイミングにうまく乗ろう。
8月生まれ	何かを手元に残しておきたいなら優先度の低いものを手放そう。両方保持は困難。
9月生まれ	ややこしい人間関係にがんじがらめにならないように気を付けて。深入りは禁物。
10月生まれ	誤解が生じやすい月。言葉選びや言い方に注意し人を介する伝言も避けて。
11月生まれ	がむしゃらにならなくても収穫がありそう。でものんびりし過ぎないように。
12月生まれ	厳しかった状況がある程度良くなりそう。この機会に少しでも先に進めよう。

読者の方にお試し価格で鑑定! 20分: 2,000円~
連絡先: 090-2099-9318 / myk1124jp@yahoo.co.jp

⑤ a35 b14 c21 d5 e12 f4
④ a30 b21 c10 d40 b18 c22 d12 e5 f7
② a15
① <<謎の数字>>

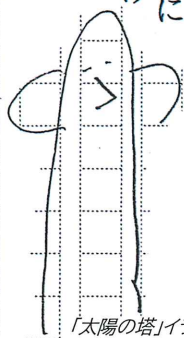
千里の道も一寸から

〜Tのあゆみ〜 ⑩

四月十三日から十月十三日までの一八四日間、「大阪関西万博」が開催されます。場所は、大阪市の人工島「夢洲」です。コンセプトは「未来社会の実験場」で、公式キャラクターは「ミヤクミヤク」。入場料、大人↓三七〇〇〜七五〇〇円・中人↓二〇〇〇〜四二〇〇円・小人↓一六〇〇〜一八〇〇円です。

私にとって「万博」と言えば、一九七〇年(当時九歳)の「日本万国博覧会」です。三月十五日〜九月十三日までの一八三日間、大阪府吹田市の千里丘陵で開催されました。プロデューサーは円下健三さん、コンセプトは「規格大量生産型の近代社会」です。入場料、大人↓八〇〇円・青年↓六〇〇円・小人↓四〇〇円(当時の平均月収は五万円)でした。日本万国博覧会へ、父に連れて行ってもらった事を思い出しました。多分、下の弟と父の友人家族で行ったと思います。唯一記憶にはつきり残っているのは、そのレストランで見た事のない様なメニューの中から迷っている自分です。当時は、外食が気軽に出来る感じではなかったので夢の様でした。なので、肝心の「太陽の塔」や「月の石」等は後から知りました。何しに行ったか?と、人間の記憶なんて当てにならないです。加えて、アメリカ館でジェミニ計画やアポロ計画の宇宙船、一九六九年にアポロ号が帰った「月の石」の事なんて、その当時は全然記憶になく教科書で後から知りました。今から五十四年前の事は、なかなか思い出せないもんなやなあとと思いついた次第です。実は、何年前かに公民館の旅行で「万博記念公園」に行きました。「太陽の塔」をまるで初めて見た感じでした。特別公開されていた塔の中にも入る事も出来ず、芸術的で不思議な空間でした。

是非、今回の大阪万博に行つて前回からどれだけ進化しているか感じてみたいと思います。



発行元: 株式会社 健工舎イガワ
〒921-8164 金沢市久安4丁目17番地
TEL 076-242-3910 FAX 076-242-3915



見てね!

今月のひとりごと

友達が埼玉へ引っ越しするので「引越祝い」にお酒を買いました。他の人は何をかうのかなあ?



井川

