


# 今月の現場

No.165 Tさま邸 改修工事

## Before



【貸家住まいだったTさまご夫婦】  
奥様が経営されている会社2階を利用し“新たな居住スペースとして  
リフォームをしたい”とのご依頼がありました。

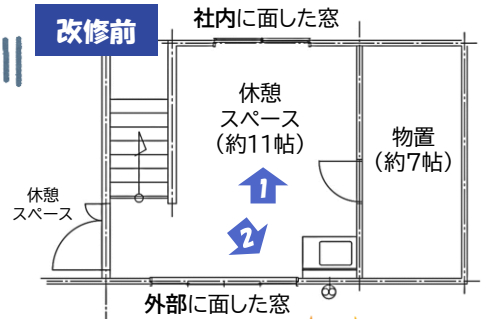


1  
天井に勾配のある  
(240cm~160cm)  
約11帖の休憩スペース

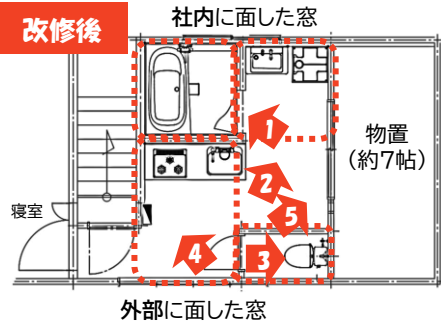


2  
水まわりの設備はキッチンのみ…  
老朽化が著しく作業スペースも  
ありませんでした。

コチラを  
改修します



## After



約11帖のスペースを最大限に  
生かせるようレイアウトにもこだわりを



1: (約2帖)  
一番天井の高いスペースに  
設置し広々ラックス  
出来る浴室



2: (約2帖)  
カーテンで仕切る洗面脱衣所・  
洗濯スペース(取付前の写真)



3: (約1帖)

外部に面した窓の一部を  
利用し採光・換気の出来る  
トイレスペース



4: (約4帖)

作業スペースもしっかり確保し  
無駄なく設置したキッチン



そして開き戸から引き戸に変更。  
開閉時のデッドスペースも無く  
有効活用出来るようにしました。

限られたスペースで**新たな生活を迎えられる**ようにお手伝いをさせて頂きました。

住まいのことなら何でもお気軽にご相談ください



076-242-3910