



今月の現場

No.132 Fさま邸浴室改修工事




工事前



築40年ほどのFさま邸。タイル貼りでステンレス浴槽の浴室はとても寒く、お湯もすぐに冷めてしまいました



洗面台と洗濯機の配置が悪いため、浴室の入り口が狭く、使いづらさを感じていました



浴室の扉は内開きのため、シャワーチェア(入浴介助用品)を置きたくても難しい状況でした

工事中



給湯器を外し、浴室を45cm増築します

工事後



浴槽はゆったり足を伸ばせるサイズに。魔法ビン浴槽が温かさを保ちます。窓には内窓をつけて寒さ対策もバッチリ！



洗濯機は階段下に移動し上部に棚を造作しました。洗面台も移動し、洗面所に広い余裕ができました



引き戸に変更し、入り口の段差もなくなりました。チラッと写っているのはシャワーチェアです(^o^)

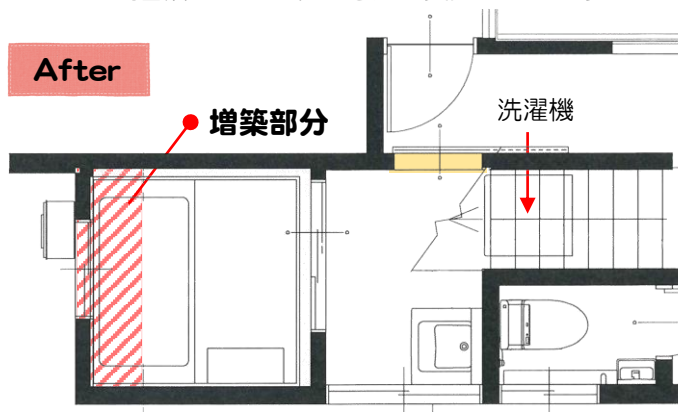
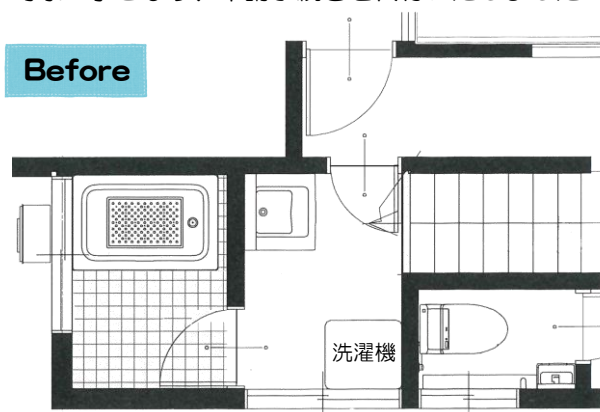


高効率給湯器に取り替えました



Fさま邸の浴室改修工事は、グリーン住宅ポイントの対象工事となり、申請手続きを代行いたしました

増築して1坪タイプのユニットバスに変更し、洗面所の入口も、引き戸に変更しています



「こどもらい住宅支援事業」が始まっています 対象となる浴室改修工事などは是非この機会に！ 詳しくは当社までお気軽にご相談ください

住まいのことなら何でもお気軽にご相談ください



TEL.242-3910