

# 今月の現場

No.131 Oさま邸 改修工事

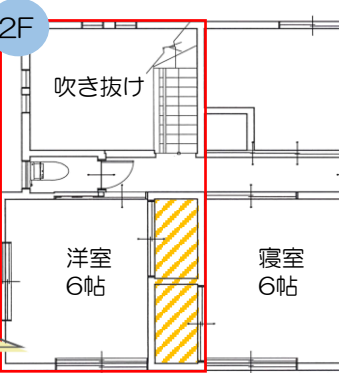
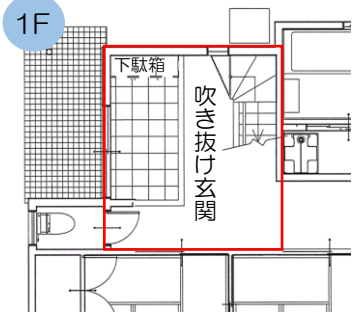
## 工事前



開放感たっぷりの  
吹き抜け玄関



南向きで明るいのですが、冬場は寒く  
吹き抜け部分の空間ももったいなく  
感じるようになりました



2階 洋室



寝室

2階の寝室が暗く狭いので、  
洋室のクローゼット部分を  
なくし、寝室を南向きの  
洋室と入れ替えることに  
しました

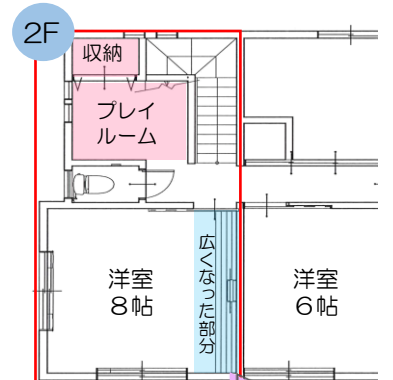
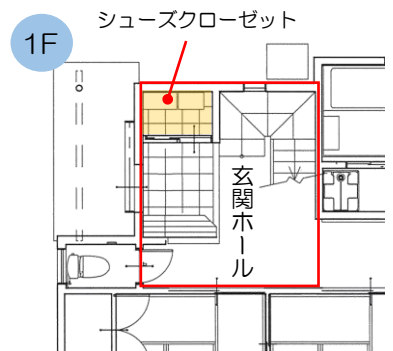
## 工事後




吹き抜け部分に天井を作りました。  
急だった階段も一段増やして緩やかにし、玄関タイルも増張りしました



引き戸から断熱ドアに変更しました。  
下駄箱もシューズクローゼットになり、  
収納力アップ！買い置きのお灯油も仕舞  
えるようになりました



吹き抜け部分は4.5帖のプレイルームとして有効活用！  
収納も増えました



寝室



洋室

部屋が2帖分広くなり、  
ベッドを2台置いても  
ゆとりがあります

住まいのことなら何でもお気軽にご相談ください

いーじホーム  
株式会社 健工舎イガワ

TEL.242-3910