

# 今月の現場

No.69 Sさま邸 改修工事

## Before

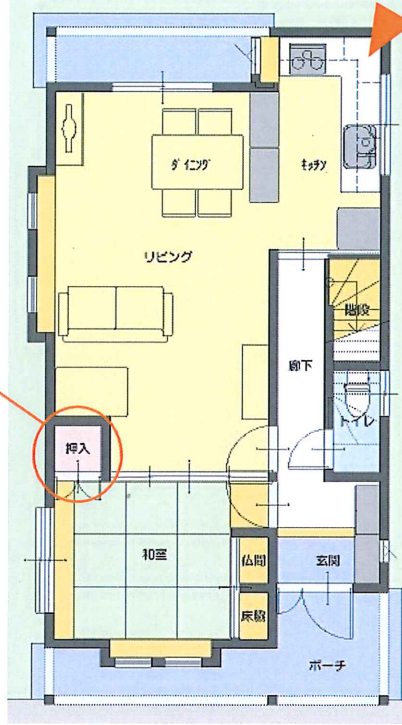
経年劣化で壁や天井の  
汚れや傷みが気になる...



押入の  
出っ張りが  
邪魔



和室は  
ほとんど  
使わないので  
物置部屋状態



L型キッチンはデッドスペースが  
出来てしまい、使いにくい...



窓枠に色んな物を並べて  
乱雑になっていました



## After

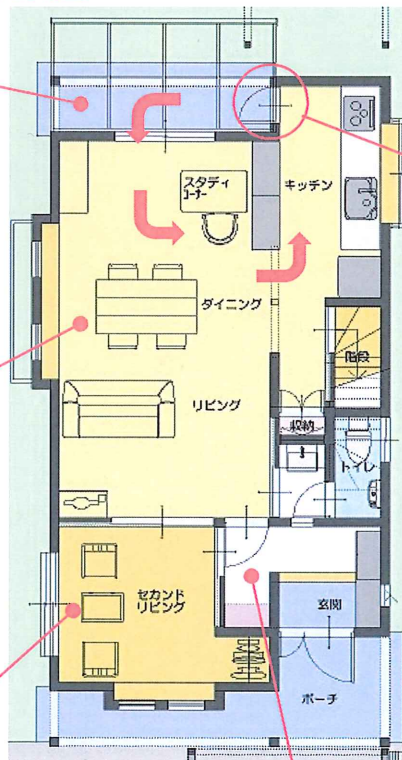
新設した  
サンルームは  
読書などの趣味を  
楽しむことが  
出来る空間に




窓はZEHレベルのサッシに変更。  
天井はシックなブラウンに変え  
化粧梁を取り付けました



畳をフローリングに  
変更し、落ち着いた  
雰囲気のあるセカンド  
リビングに



キッチンはI型に変更し、  
サンルームへ繋がるドアを  
取付けたので、回遊出来て  
便利になりました



窓は奥様念願の出窓に変更。  
窓辺に観葉植物を飾り、  
明るくステキなキッチンに



玄関ホールは間取りを変更し  
約1帖分広くなりました